

**LEI**



ESTADO DE SERGIPE

PREFEITURA MUNICIPAL DE NOSSA SENHORA DAS DORES

ANEXO DE METAS FISCAIS  
METAS ANUAIS  
2021

AMF - Demonstrativo I (LRF, art. 4º, § 1º)

RS milhares

ESPECIFICAÇÃO	2021			2022			2023		
	Valor Corrente (a)	Valor Constante	% RCL (b / RCL) x 100	Valor Corrente (d)	Valor Constante	% RCL (e / RCL) x 100	Valor Corrente (c)	Valor Constante	% RCL (f / RCL) x 100
Receita Total	83.528	80.508	122,38	87.004	81.676	124,66	92.089	82.866	126,47
Receitas Primárias (B)	82.852	79.838	121,69	86.992	81.016	123,66	91.345	82.196	125,45
Dispon. Total	83.528	80.508	122,84	87.004	81.676	124,66	92.089	82.866	126,47
Dispon. Primárias (D)	82.223	79.251	120,97	86.335	80.401	122,72	90.651	81.572	124,56
Resultado Primário (E)	629	606	0,93	666	615	0,94	693	634	0,95
Resultado Nominal	3.389	3.258	4,97	3.549	3.305	5,05	3.727	3.353	5,12
Div. Pública Consolidada	19.903	19.184	29,28	20.899	19.462	28,71	21.644	19.746	30,14
Div. Consolidada Líquida	11.910	11.482	17,52	12.506	11.686	17,78	13.131	11.814	18,03
Receita Primária sobjeta de PPP (V)									
Degravações primárias geradas por PPP (VI)									
Imposto de selo dos PPP (VII - IV V)									

Fonte: Poderes Municipais  
Nota: O Município não possui Estoque e Depreciação Ativa de PPI

VARIABLES	2021	2022	2023
PIB real (crescimento em %)	2,50%	2,50%	2,50%
Inflação Média (Anual) projetada com base em índice oficial de inflação	3,75%	3,50%	3,50%
Câmbio	4,05%	4,10%	4,11%
Projeção da Receita Corrente Líquida	87.973	70.352	72.814

Fonte: Banco Central do Brasil - Projeção de Receitas das Cooperativas de Mercado de 28 de fevereiro de 2020

Metodologia de Cálculo dos Valores Constantes	
2021 - Valor Corrente do ano de 2021, dividido por	1,0375
2022 - Valor Corrente do ano de 2022, dividido por	1,0736
2023 - Valor Corrente do ano de 2023, dividido por	1,1113

Especeificação	2019
Previsão da Receita Corrente Líquida para 2019	85.516,00
Valor da Receita Corrente Líquida realizada em 2019	81.000,00

Fonte: RPPF - Relatório Financeiro da Prefeitura Municipal - Anexo 08 de 2019

Esta edição encontra-se no site: <http://www.municipioonline.com.br/se/prefeitura/nossasenhoradasdores>

**LEI**



ESTADO DE SERGIPE

PREFEITURA MUNICIPAL DE NOSSA SENHORA DAS DORES

LEI DE DIRETRIZES ORÇAMENTÁRIAS

ANEXO DE METAS FISCAIS

AVALIAÇÃO DO CUMPRIMENTO DAS METAS FISCAIS DO EXERCÍCIO ANTERIOR  
2019

AMF - Demonstrativo II (LRF, art. 4º, §2º, inciso I) R\$ milhares

ESPECIFICAÇÃO	Metas Previstas em		Metas Realizadas em			Variação	
	2019 (a)	% RCL	2019 (b)	% RCL	Valor (c) = (b-a)	% (c/a) x 100	
Receita Total	67.600	103,18	62.727	102,83	-4.873	-7,21	
Receitas Primárias (I)	66.870	102,07	62.513	102,48	-4.357	-6,52	
Despesa Total	69.597	106,23	66.664	109,29	-2.933	-4,21	
Despesas Primárias (II)	68.298	104,25	61.156	100,26	-7.142	-10,46	
Resultado Primário (III) = (I-II)	-1.428	-2,18	1.357	2,22	2.785	-195,03	
Resultado Nominal	0	0,00	3.066	5,03	3.066	0,00	
Dívida Pública Consolidada	0	0,00	18.053	29,60	18.053	0,00	
Dívida Consolidada Líquida	0	0,00	10.803	17,71	10.803	0,00	

FONTE: RREO - Relatório Resumido de Execução Orçamentária - RRF - Relatório de Gestão Fiscal de 2019

Especificação	2019
Previsão da Receita Corrente líquida para 2019	66.516,00
Valor da Receita Corrente Líquida realizada em 2019	61.000,00

Fonte: RREO - Relatório Resumido de Execução Orçamentária - Anexo III de 2019

Esta edição encontra-se no site: <http://www.municipioonline.com.br/se/prefeitura/nossasenhoradasdores>

**LEI**



ESTADO DE SERGIPE

PREFEITURA MUNICIPAL DE NOSSA SENHORA DAS DORES

ANEXO DE METAS FISCAIS  
METAS FISCAIS ATUAIS COMPARADAS COM AS FIXADAS NOS TRÊS EXERCÍCIOS ANTERIORES  
2021

AMF - Demonstrativo III (LRF, art.4º, §2º, inciso II) R\$ milhares

ESPECIFICAÇÃO	VALORES A PREÇOS CORRENTES										
	2018	2019	%	2020	%	2021	%	2022	%	2023	%
Receita Total	66.138	62.727	-5,16	79.550	26,82	83.528	5,00	87.704	5,00	92.089	5,00
Receitas Primárias (I)	65.811	62.513	-5,01	78.907	26,23	82.852	5,00	86.995	5,00	91.345	5,00
Despesa Total	63.156	66.664	5,55	79.550	19,33	83.528	5,00	87.704	5,00	92.089	5,00
Despesas Primárias (II)	61.860	61.156	-1,14	78.308	28,05	82.223	5,00	86.335	5,00	90.651	5,00
Resultado Primário (III) = (I - II)	3.951	1.357	-65,65	999	-55,86	629	5,00	660	5,00	693	5,00
Resultado Nominal	-1.855	-3.066	-265,28	3.219	5,00	3.380	5,00	3.549	5,00	3.727	5,00
Dívida Pública Consolidada	18.053	18.053	0,00	18.956	5,00	19.903	5,00	20.899	5,00	21.944	5,00
Dívida Consolidada Líquida	7.737	10.803	39,63	11.343	5,00	11.910	5,00	12.506	5,00	13.131	5,00

ESPECIFICAÇÃO	VALORES A PREÇOS CONSTANTES										
	2018	2019	%	2020	%	2021	%	2022	%	2023	%
Receita Total	71.707	65.236	-9,02	79.550	21,94	80.508	1,20	81.676	1,45	82.866	1,46
Receitas Primárias (I)	71.352	65.014	-8,88	78.907	21,37	79.858	1,20	81.016	1,45	82.196	1,46
Despesa Total	68.474	69.331	1,25	79.550	14,74	80.508	1,20	81.676	1,45	82.866	1,46
Despesas Primárias (II)	67.069	63.602	-5,17	78.308	23,13	79.251	1,20	80.401	1,45	81.572	1,46
Resultado Primário (III) = (I - II)	4.284	1.411	-67,05	999	-1,75	606	1,20	615	1,45	624	1,46
Resultado Nominal	-2.011	-3.189	-258,54	3.219	16,49	3.298	1,20	3.305	1,45	3.353	1,46
Dívida Pública Consolidada	19.573	18.775	-4,08	18.956	0,96	19.184	1,20	19.462	1,45	19.746	1,46
Dívida Consolidada Líquida	8.388	11.235	33,94	11.343	0,96	11.480	1,20	11.646	1,45	11.816	1,46

PORTO ALEGRE: Instituto Brasileiro de Estatística e Contabilidade - IBEC - Instituto de Gestão Fiscal - IGEF - 10/04/2019 - 1.024.2020

Metodologia de Cálculo dos Valores Constantes					
Índice de Inflação					
2018	2019	2020	2021	2022	2023
##4,5%	##4,25%	##4%	##3,75%	##3,5%	##3,5%

Fonte: IBEC - Instituto Brasileiro de Estatística e Contabilidade

\*\* Banco Central (Banco Focus e Média de Taxas de Mercado de Câmbio em 2020)

Valores Constantes		
2018 - Valor Corrente x 1,0442	2019 - Valor Corrente / 1,0375	
2019 - Valor Corrente x 1,04	2020 - Valor Corrente / 1,0381	
2020 - Valor Corrente	2023 - Valor Corrente / 1,1113	

Esta edição encontra-se no site: <http://www.municipioonline.com.br/se/prefeitura/nossasenhordasdores>

LEI



ESTADO DE SERGIPE

PREFEITURA MUNICIPAL DE NOSSA SENHORA DAS DORES

LEI DE DIRETRIZES ORÇAMENTÁRIAS  
ANEXO DE METAS FISCAIS  
EVOLUÇÃO DO PATRIMÔNIO LÍQUIDO  
2021

AMF - Demonstrativo IV (LRF, art.4º, §2º, inciso III)

R\$ milhares

PATRIMÔNIO LÍQUIDO	2019	%	2018	%	2017	%
Patrimônio/Capital	0	0	0	0	0	0
Reservas	0	0	0	0	0	0
Resultado Acumulado	15.172	0	13.478	100	9.590	100
<b>TOTAL</b>	<b>15.172</b>	<b>0</b>	<b>13.478</b>	<b>100</b>	<b>9.590</b>	<b>100</b>

REGIME PREVIDENCIÁRIO

PATRIMÔNIO LÍQUIDO	2019	%	2018	%	2017	%
Patrimônio	0	0,00	0	0,00	0	0,00
Reservas	0	0,00	0	0,00	0	0,00
Lucros ou Prejuízos Acumulados	0	0,00	0	0,00	0	0,00
<b>TOTAL</b>	<b>0</b>	<b>0,00</b>	<b>0</b>	<b>0,00</b>	<b>0</b>	<b>0,00</b>

Fonte: Balanço Patrimonial de 2017, 2018 e 2019

*Sem movimento*

Esta edição encontra-se no site: <http://www.municipioonline.com.br/se/prefeitura/nossasenhoradasdores>

**LEI**



ESTADO DE SERGIPE

PREFEITURA MUNICIPAL DE NOSSA SENHORA DAS DORES

LEI DE DIRETRIZES ORÇAMENTÁRIAS  
ANEXO DE METAS FISCAIS  
ORIGEM E APLICAÇÃO DOS RECURSOS OBTIDOS COM A ALIENAÇÃO DE ATIVOS  
2021

AMF - Demonstrativo V (LRF, art. 4º, §2º, inciso III) R\$ milhares

RECEITAS REALIZADAS	2019	2018	2017
REC. DE CAPITAL - ALIEN. DE ATIVOS (I)	0	0	131
Alienação de Bens Móveis	0	0	131
Alienação de Bens Imóveis	0	0	0
Alienação de Bens Intangíveis	0	0	0
Rendimentos de Aplicações Financeiras	0	0	0

DESPESAS EXECUTADAS	2019 (a)	2018 (b)	2017 (c)
APLIC. DOS REC. DA ALIEN. DE ATIVOS (II)	-	-	-
DESPESAS DE CAPITAL	-	-	-
Investimentos	-	-	-
Inversões Financeiras	-	-	-
Amortização da Dívida	-	-	-
DESPESAS CORRENTES DOS REGIMES DE PREVIDÊNCIA	-	-	-
Regime Geral de Previdência Social	-	-	-
Regime Próprio de Previdência dos Servidores	-	-	-

SALDO FINANCEIRO	2019 (g) = ((Ia - IIa) + IIIa)	2018 (h) = ((Ib - IIb) + IIIb)	2017 (i) = ((Ic - IIc) + IIIc)
VALOR LÍQUIDO	131	131	131

729723 - Sistema de Gestão Orçamentária (SISOR) - Anexo 11 - 2017, 2018 e 2019

Esta edição encontra-se no site: <http://www.municipioonline.com.br/se/prefeitura/nossasenhoradasdores>

**LEI**



ESTADO DE SERGIPE

PREFEITURA MUNICIPAL DE NOSSA SENHORA DAS DORES

LEI DE DIRETRIZES ORÇAMENTÁRIAS  
ANEXO DE METAS FISCAIS  
RECEITAS E DESPESAS PREVIDENCIÁRIAS DO REGIME PRÓPRIO DE PREVIDÊNCIA DOS SERVIDORES  
2021

AMF - Demonstrativo VI (LRF, art.4º, §2º, inciso IV, alínea "a")

R\$ milhares

RECEITAS	2019	2018	2017
<b>RECEITAS PREVIDENCIÁRIAS - RPPS (EXCETO INTRA-ORÇAMENTÁRIAS) (I)</b>			
<b>RECEITAS CORRENTES</b>			
Receita de Contribuições dos Segurados			
Pessoal Civil			
Pessoal Militar			
Outras Receitas de Contribuições			
Receita Patrimonial			
Receita de Serviços			
Outras Receitas Correntes			
Compensação Previdenciária do RGPS para o RPPS			
Outras Receitas Correntes			
<b>RECEITAS DE CAPITAL</b>			
Alienação de Bens, Direitos e Ativos			
Amortização de Empréstimos			
Outras Receitas de Capital			
(-) DEBITOS DA RECEITA			
<b>RECEITAS PREVIDENCIÁRIAS - RPPS (INTRA-ORÇAMENTÁRIAS) (II)</b>			
<b>RECEITAS CORRENTES</b>			
Receita de Contribuições			
Patronal			
Pessoal Civil			
Pessoal Militar			
Cobertura de Déficit Atuarial			
Regime de Débitos e Parcelamentos			
Receita Patrimonial			
Receita de Serviços			
Outras Receitas Correntes			
<b>RECEITAS DE CAPITAL</b>			
(-) DEBITOS DA RECEITA			
<b>TOTAL DAS RECEITAS PREVIDENCIÁRIAS (III) = (I + II)</b>			

DESPESAS	2019	2018	2017
<b>DESPESAS PREVIDENCIÁRIAS - RPPS (EXCETO INTRA-ORÇAMENTÁRIAS) (I)</b>			
<b>ADMINISTRAÇÃO</b>			
Despesa Corrente			
Despesa de Capital			
<b>PREVIDÊNCIA</b>			
Pessoal Civil			
Pessoal Militar			
Outras Despesas Previdenciárias			
Compensação Previdenciária do RPPS para o RGPS			
Demais Despesas Previdenciárias			
<b>DESPESAS PREVIDENCIÁRIAS - RPPS (INTRA-ORÇAMENTÁRIAS) (V)</b>			
<b>ADMINISTRAÇÃO</b>			
Despesa Corrente			
Despesa de Capital			
<b>TOTAL DAS DESPESAS PREVIDENCIÁRIAS (VI) = (IV + V)</b>			

**RESULTADO PREVIDENCIÁRIO (VII) = (III) - (VI)**

APORTES DE RECURSOS PARA O REGIME PRÓPRIO DE PREVIDÊNCIA DO SERVIDOR	2019	2018	2017
<b>TOTAL DOS APORTES PARA O RPPS</b>			
Plano Financeiro			
Recursos para Cobertura de Insuficiências Financeiras			
Recursos para Formação de Reserva			
Outros Aportes para o RPPS			
Plano Previdenciário			
Recursos para Cobertura de Déficit Financeiro			
Recursos para Cobertura de Déficit Atuarial			
Outros Aportes para o RPPS			

RESERVA ORÇAMENTÁRIA DO RPPS  
BENS E DIREITOS DO RPPS

FONTE: Relatório Resumido de Execução Orçamentária (RREO)

LEI DE DIRETRIZES ORÇAMENTÁRIAS  
ANEXO DE METAS FISCAIS  
PROJEÇÃO ATUARIAL DO REGIME PRÓPRIO DE PREVIDÊNCIA DOS SERVIDORES  
2021

AMF - Demonstrativo VI (LRF, art.4º, § 2º, inciso IV, alínea "a")

R\$ Milhares

EXERCÍCIO	RECEITAS PREVIDENCIÁRIAS (a)	DESPESAS PREVIDENCIÁRIAS (b)	RESULTADO PREVIDENCIÁRIO (c) = (a-b)	SALDO FINANCEIRO DO EXERCÍCIO (d) = (d Exercício anterior) - (c)

MUNICÍPIO NÃO POSSUI REGIME PRÓPRIO DE PREVIDÊNCIA SOCIAL

FONTE: Relatório Resumido de Execução Orçamentária (RREO)

Esta edição encontra-se no site: <http://www.municipioonline.com.br/se/prefeitura/nossasenhordasdores>

**LEI**



**ESTADO DE SERGIPE**

**PREFEITURA MUNICIPAL DE NOSSA SENHORA DAS DORES**

**LEI DE DIRETRIZES ORÇAMENTÁRIAS  
ANEXO DE METAS FISCAIS  
ESTIMATIVA E COMPENSAÇÃO DA RENÚNCIA DE RECEITA  
2021**

AMF - Tabela 8 (LRP, art. 4º, § 2º, inciso V) R\$ milhares

TRIBUTOS	MODALIDADE	SETORES/ PROGRAMAS/ BENEFICIÁRIO	RENÚNCIA DE RECEITA PREVISTA			COMPENSAÇÃO
			2021	2022	2023	
<b>NÃO HÁ PREVISÃO DE RENÚNCIA DE RECEITA NO PERÍODO</b>						
<b>TOTAL</b>						

Nota: Não há previsão de Renúncia de Receita para os exercícios de 2020 e 2022.

Esta edição encontra-se no site: <http://www.municipioonline.com.br/se/prefeitura/nossasenhoradasdores>

**LEI**



ESTADO DE SERGIPE

PREFEITURA MUNICIPAL DE NOSSA SENHORA DAS DORES

LEI DE DIRETRIZES ORÇAMENTÁRIAS  
ANEXO DE METAS FISCAIS  
MARGEM DE EXPANSÃO DAS DESPESAS OBRIGATÓRIAS DE CARÁTER  
CONTINUADO  
2021

AMF - Tabela 9 (LRF, art. 4º, § 2º, inciso V) R\$ Milhares

EVENTOS	Valor Previsto para 2021
Aumento Permanente da Receita	3.978
(-) Transferências Constitucionais	
(-) Transferências ao FUNDEB	994
Saldo Final do Aumento Permanente de Receita (I)	2.983
Redução Permanente de Despesa (II)	0
Margem Bruta (III) = (I+II)	2.983
Saldo Utilizado da Margem Bruta (IV)	0
Novas DOCC	0
Novas DOCC geradas por PPP	0
Margem Líquida de Expansão de DOCC (V) = (III-IV)	2.983

Fonte: Prefeitura Municipal

Esta edição encontra-se no site: <http://www.municipioonline.com.br/se/prefeitura/nossasenhoradasdores>



# LEI



ESTADO DE SERGIPE  
PREFEITURA MUNICIPAL DE NOSSA SENHORA DAS DORES

Ano	Receita Total Valores Correntes	Receita Total Valores Constantes
2018	66.138	71.767
2019	62.727	65.238
2020	79.550	79.850
2021	83.329	80.566
2022	87.704	81.676
2023	92.080	82.866

R\$ milhares

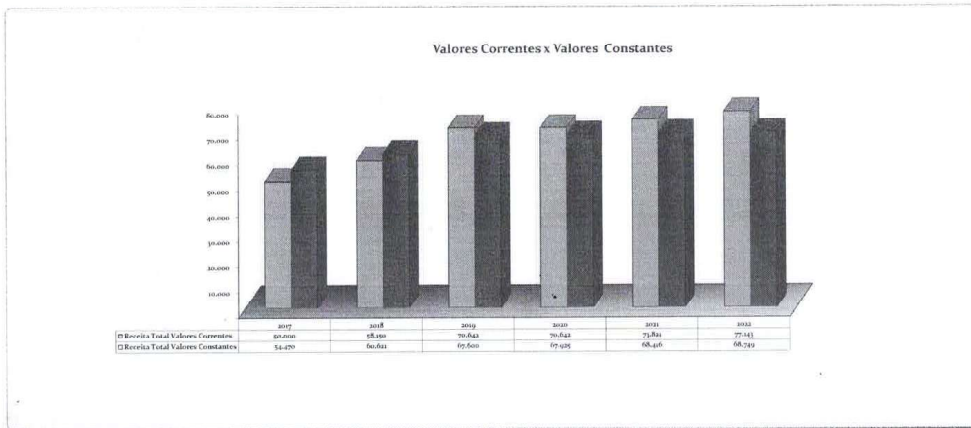


GRAFICO 1.1.1 - Nossa Senhora das Dores  
Gráfico 1 - Demonstrativo III

Esta edição encontra-se no site: <http://www.municipioonline.com.br/se/prefeitura/nossasenoradasdores>

# LEI



ESTADO DE SERGIPE  
PREFEITURA MUNICIPAL DE NOSSA SENHORA DAS DORES

Ano	Receita Total Valores Correntes
2015	66.136
2019	62.727
2020	78.550
2021	83.528
2022	87.704
2023	92.089

R\$ milhares

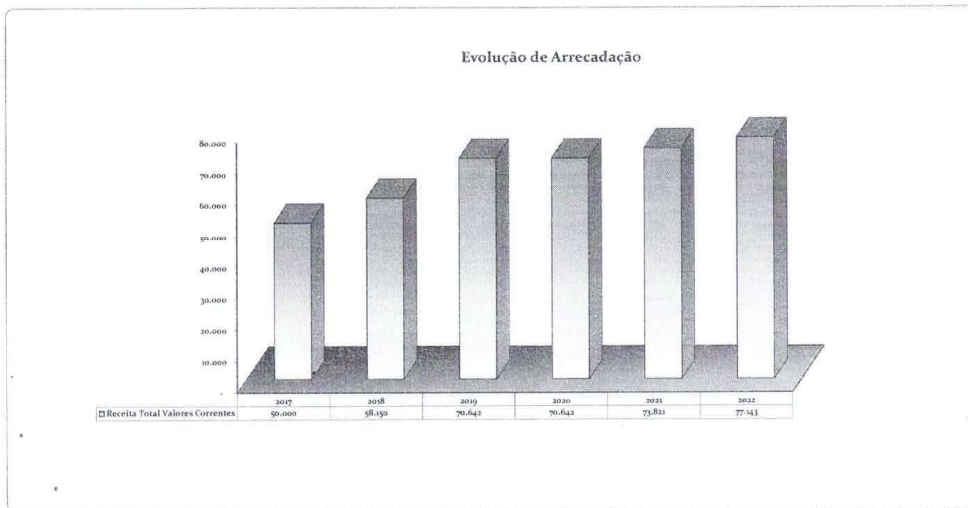


GRAFICO LDO 2021 DORES  
Gráfico II - Demonstrativo III

Esta edição encontra-se no site: <http://www.municipioonline.com.br/se/prefeitura/nossasenhoradasdores>

# LEI



ESTADO DE SERGIPE  
PREFEITURA MUNICIPAL DE NOSSA SENHORA DAS DORES

Ano	Receita Total
2021	83.528
2022	87.704
2023	92.089

R\$ milhares

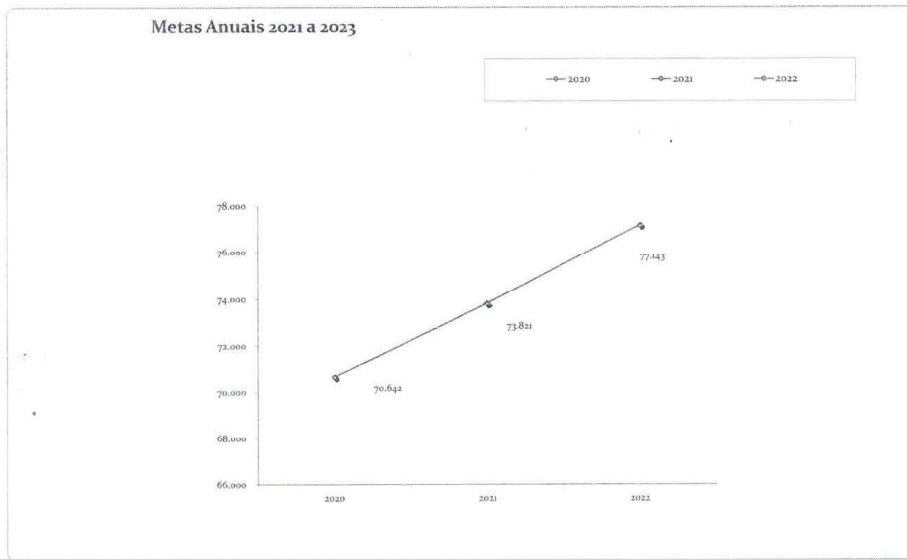



GRAFICO LDO 2021 DORES  
Gráfico IV - Demonstrativo I

Esta edição encontra-se no site: <http://www.municipioonline.com.br/se/prefeitura/nossasenhoradasdores>

# LEI

 ESTADO DE SERGIPE  
PREFEITURA MUNICIPAL DE NOSSA SENHORA DAS DORES

Arrecadada Receita Total      2019 Previsto      67.600      2019 Realizado      62.727

R\$ milhares

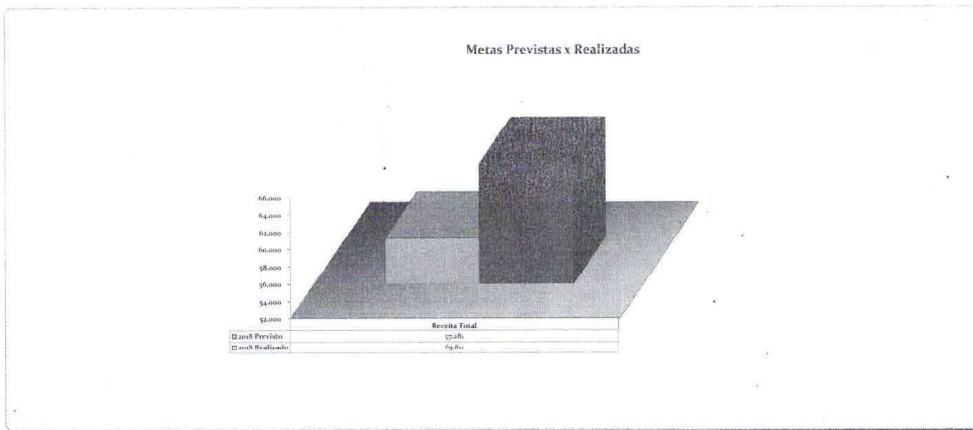


GRAFICO 1203 - NOSSA SENHORA DAS DORES  
Gráfico 03 - Demonstrativo II



Esta edição encontra-se no site: <http://www.municipioonline.com.br/se/prefeitura/nossasenhoradasdores>